


































Utilizzi consigliati

CILINDRATA MOTORE	LAMELLA: TIPO E DIMENSIONE (mm)	2 LAMELLE	4 LAMELLE
Da 30 cc e oltre	 <p>MONOFLY™ 2,8</p>	 - Universale	 - Rovi - Sterpaglia
	 <p>DUALFLY™ 2,8</p>	 - Erba grassa, effetto "Mulching"	  - Rovi - Sterpaglia - Pavimentazioni ecologiche - Fossati - Argini stradali
	  <p>MONOSEGA™ 2,5 MONOELICA™ 2,5</p>	 - Erba alta  - Erba sottile	
Da 40 cc e oltre	 <p>MONOFLY™ 3,5</p>	 - Universale	 - Rovi - Sterpaglia
	 <p>DUALFLY™ 3,5</p>	 - Erba grassa, effetto "Mulching"	  - Rovi - Sterpaglia - Pavimentazioni ecologiche - Fossati - Argini stradali
	  <p>MONOSEGA™ 3,5 MONOELICA™ 3,0</p>	 - Erba alta  - Erba sottile	
Da 50 cc e oltre	 <p>MONOFLY™ 4,5</p>	 - Universale	 - Rovi - Sterpaglia
	 <p>DUALFLY™ 4,5</p>	 - Erba grassa, effetto "Mulching"	  - Rovi - Sterpaglia - Pavimentazioni ecologiche - Fossati - Argini stradali
	  <p>MONOSEGA™ 4,5 MONOELICA™ 3,5</p>	 - Erba alta  - Erba sottile	